



**MÉXICO  
TIENE VIDA**

CAPACITACIÓN  
AUXILIARES  
2025

**CAPTACIÓN DE DATOS PARA PROCESOS DE PARTICIPACIÓN CIUDADANA  
Y ACTORES POLÍTICOS**

CAPACITACIÓN MEXICO TIENE VIDA, MTY, N.L. MÉXICO.  
OFICINA NACIONAL

# 1

**REGISTRO  
DE AUXILIAR  
ANTE EL INE**



**MÉXICO  
TIENE VIDA**

# REGISTRO DE AUXILIARES EN EL INE

**LLENAR EL FORMULARIO DE PRE-REGISTRO  
QUE LES HARÁ LLEGAR SU COORDINADOR**

**PASO 1  
LLENADO CORRECTAMENTE  
DE FORMULARIO**

WhatsApp 16:58 37%

Pre-Registro de Auxiliar para Afiliación

PONER TODO EN MAYUSCULAS Y SIN ACENTOS, TAL CUAL COMO APARECEN TUS DATOS EN EL INE

[Iniciar sesión en Google](#) para guardar lo que llevas hecho. [Más información](#)

\* Indica que la pregunta es obligatoria

Nombre (s) \*

Tu respuesta

Apellido Paterno \*

Tu respuesta

Apellido Materno \*

Tu respuesta

docs.google.com

WhatsApp 16:59 36%

Apellido Materno \*

Tu respuesta

Fecha de nacimiento \*

DD MM AAAA

Tu respuesta

Teléfono Móvil \*

Tu respuesta

Correo electrónico \*

Tu respuesta

Tipo de cuenta Google. Recuerda, únicamente puedes hacer el trámite si tienes Gmail. La autenticación será únicamente con Gmail para el acceso de auxiliar en la aplicación móvil. (Si no tienes cuenta de Gmail, tramítala es muy fácil y rápido)

G

CURP \*

Tu respuesta

CLAVE de Elector \*

Tu respuesta

docs.google.com

WhatsApp 16:59 36%

CLAVE de Elector \*

Tu respuesta

ESTADO

Tu respuesta

Se recomienda consultar los Manuales de Capacitación de Afiliación.

Poner los datos generales exactamente como viene en tu credencial del INE.

Enviar

Borrar formulario

Nunca envíes contraseñas a través de Formularios de Google.

Este contenido no ha sido creado ni aprobado por Google. - [Términos del Servicio](#) - [Política de Privacidad](#)

Does this form look suspicious? [Informe](#)

docs.google.com

**PONER LA INFORMACION COMO VIENE EN TU INE**

- **EN MAYUSCULAS**
- **SIN ACENTOS**
- **el correo en bajas.**

- **VERIFICA QUE TU CURP ESTE CORRECTO**
  - **VERIFICA QUE TU CLAVE DE ELECTOR ESTE CORRECTO**
- SÓLO TIENE 1 OPCION PARA AUTENTIFICAR : gmail**



# REGISTRO DE AUXILIARES EN EL INE

**LLENAR EL FORMULARIO DE PRE-REGISTRO  
QUE LES HARÁ LLEGAR SU COORDINADOR**

WhatsApp 13:24 16%


AA docs.google.com

Pre-Registro de Auxiliar para Afiliación

PONER TODO EN MAYUSCULAS Y SIN ACENTOS, TAL CUAL COMO APARECEN TUS DATOS EN EL INE

[Iniciar sesión en Google](#) para guardar lo que llevas hecho.  
[Más información](#)

\* Indica que la pregunta es obligatoria

  
**MÉXICO  
TIENE VIDA**

Nombre (s) \*

Tu respuesta

Apellido Paterno \*

Tu respuesta

Apellido Materno \*

Tu respuesta

Fecha de nacimiento \*

Tu respuesta

**SI CAPTURASTE TU  
ALGO MAL**

**NO TE VA A PODER REGISTRAR  
EL INE**



**MÉXICO  
TIENE VIDA**

# REGISTRO DE AUXILIARES EN EL INE

**DE LA CAPTURA NOS LLEGA LA INFO  
A LA BASE DE DATOS**

						tendr a que			
Brigido Diego	Morales	Escobedo	29/07/2002	4881249356	moraleses.brigido@gmail.com	G	MOEB020729HNLRSRA3	MRESBR02072919H700	Soltero
Mariana Guadalupe	Yris	Dagdug	12/12/1994	9934156487	marianayris94@hotmail.com	G	YIDM941212MTCRGR00	YRDGMR94121227M900	Tabasco
Roberto	Pérez	Gómez	23/07/1957	8116312267	betoperez23@yahoo.com.mx	F	PEGR570723HNLRMB09	PRGMRB57072319H000	Nuevo León
Jesús Francisco	Rodríguez	Fariás	10/08/1988	8124337562	rodriguez.farias.jesus@gmail.com	G	ROFJ880819HNLDRS05	RDRFJS88081019H600	Nuevo León
ALVARO FRANCISCO	DELGADILLO	CARRILLO	02/04/1970	2231 077656	alvarodelgadillocarrillo@gmail.com	G	DECA700402HVZLRL00	1.46E+12	PUEBLA
ARMANDO	MARTINEZ	RODRIGUEZ	07/03/2025	8123837545	armando40Sep@gmail.com	G	MARA750920HNLDR005	2516962755	NUEVO LEON
RUBI	PELAGIO	RONCES	10/08/1992	5567858129	pelagioronces.3092@gmail.com	G	PERR920810MGRNLB00	PLNRB92081012M100	MEXICO
MARIA EDITH	TRUJILLO	GUTIERREZ	18/10/1981	9616687619	airamaznodla.a@gmail.com	G	TUGE811018MCSRTD05	TRGTED81101807M800	CHIAPAS
GUADALUPE MARIBEL	CASTRO	TORRES	11/09/1982	8131555903	ventas2maribel@gmail.com	F	CATG820911MTSSRD02	CSTRGD82091128M000	NUEVO LEON
KARLA ALEJANDRA	CHAVEZ	CERECERO	22/12/1990	Si	alexa.abigail200307@gmail.com	G	CACK901222MNLHRR00	CHCRKR90122219M100	NUEVO LEON
FRANCISCO	MORALES	VALERIANO	08/12/1984	5573316256	fnmorales7@gmail.com	G	MOVF841208HDFRLR07	MRVLF84120809H300	MEXICO
LETICIA	RODRIGUEZ	ZULOAGA	26/12/1984	6621560212	leti_mo@hotmail.com	F	ROZL841226MSRDLT02	RDZLL84122626M500	SONORA
CARMEN ARGELIA DE LA CRUZ	MONSREAL	CHAN	27/09/1976	9831805224	cargeliamchan@gmail.com	F	MOCC760927MQRNHR09	MNCHCR76092723M500	QUINTANA ROO
JOSELIN ALEJANDRA	GARZA	CHAVEZ	20/03/2007	8131034031	josingarza202@gmail.com	G	GACJ070320MNLHSA3	GRCHJS07032019M300	NUEVO LEON
Milagros Guadalupe	Escalante	Ochoa	17/03/2003	8281001252	emilagros883@gmail.com	X	EAOM030317MNLSCLA4	ESOCML03031719M300	Nuevo León
BERENICE	AYALA	GARCIA	26/02/1977	5575670379	ayalabere102@gmail.com	G	AAGB770226MMCYR01	AYGRBR77022615M300	ESTADO DE MEXICO
GILBERTO DANIEL	MARTINEZ	RODRIGUEZ	14/04/1982	8184718273	gilberto.martinez@outlook.com	G	MARG820414HNLRLD00	MRRDGL82041419H500	NUEVO LEON
MAGALI	IBARRA	CASTILLO	23/08/1979	8281052427	magalibarracastillo@gmail.com	G	IACM790823MTSBSG05	IBCSMG79082328M000	NUEVO LEON
KARLA ALEJANDRA	CHAVEZ	CERECERO	22/12/1990	8110111649	alexa.abigail200307@gmail.com	G	CACK901222MNLHRR00	CHCRKR90122219M100	NUEVO LEON
ALVARO FRANCISCO	DELGADILLO	CARRILLO	02/04/1970	2231077656	alvarodelgadillocarrillo@gmail.com	G	DECA700402HVZLRL00	DLCRAL70040230H001	PUEBLA
ARMANDO	MARTINEZ	RODRIGUEZ	20/09/1975	8123837545	armando40sep@gmail.com	G	MARA750920HNLDR005	MRRDAR75092019H301	NUEVO LEON
Claudia Hortensia	Padilla	Cruz	29/04/1971	7771588447	Pequeque71@gmail.com	F	PACC710429MDFDRL07	PDCRCL710429 09M800	Morelos
EDNA ELIZABTH	BELDERRAIN	GARCIA	03/01/1966	7772235832	EDNAELIZABETH.BELDERRAIN@GMAIL.CO	G	BEGE660103MDFLRD05	BLGRED66010309M900	MORELOS
Jesus Armando	Peñúñuri	Noriega	21/02/1964	6621239281	apenuñuri@gmail.com	G	PENJ640221HSRXRS08	3.87E+11	Sonora
VICENTE	TREJO	FERNANDEZ	05/05/1964	8712174162	vitefe64@gmail.com	G	TEFV640505HCLRRC02	TRFRVC64050505H201	COAHUILA
SAUL ABRAHAM	RODRIGUEZ	HERNANDEZ	29/01/1996	6143637408	Saul_rodriguez7@hotmail.com	G	ROHS960129HCHDRL06	RDHRSL96012908H600	CHIHUAHUA
VICTOR JABES	MARTINEZ	OST	19/09/1978	811 791 7236	victorjabesmartinezost@gmail.com	G	MAOV780919HNERSC09	MRSOSVC781987H100	Nuevo León
Mario Alberto	Manjarrez	Torres	01/07/1960	8128634442	manjarrez1960@gmail.com	G	MATM600701HNLNRR00	MNTRMMR60070119H200	Nuevo León
JORGE	RIOS	CONTRERAS	19/04/1956	8711192623	jorgerioscont16@gmail.com	G	RICJ560419HCLSNR03	RSCNJR56041905H401	COAHUILA
ISMAEL	BERNAL	AGUILAR	21/04/1978	18124898597	ismaelventas038@gmail.com	F	BEAI780421HNLRGS05	BRAGIS78043119H200	NUEVO LEON
JOSE DOROTEO	JIMENEZ	SERNA	07/03/2025	8118832938	Tomefe283@gmail.com	F	JISD610327HNLNRR01	JMSDR61032719H100	NUEVO LEON
CLAUDIA HORTENSIA	PADILLA	CRUZ	29/04/1971	7771588447	pequeque71@gmail.com	F	PACC710429MDFDRL07	PDCRCL71042909M800	MORELOS
EUGENIA	PEÑALOZA	LUGO	25/10/2025	7222019852	eugeniamexico34@gmail.com	F	PELE801025MCMXG05	PLLGE80102515M300	MEXICO
MARIA DE LOURDES	MAYA	ZUÑIGA	12/01/1954	7713031141	lmayaz947@gmail.com	G	MAZL540112MHGYXR06	MYZGLR54011213M600	HIDALGO
JESUS ARMANDO	PENUNURI	NORIEGA	21/02/1964	6621239281	apenuñuri@gmail.com	G	PENJ640221HSRXRS08	PRNRJD64022126H400	Sonora
LETICIA	RODRIGUEZ	ZULOAGA	26/12/1985	6621560212	leti_mo@hotmail.com	F	ROZL841226MSRDLT02	ROZLL84122626M500	SONORA
VICTOR JABES	MARTINEZ	OST	19/09/1978	8117917236	victorjabesmartinezost@gmail.com	G	MAOV780919HNERSC09	MROSVC78091987H100	NUEVO LEÓN
MIGUEL	DIAZ	ALVAREZ	11/11/1969	73 5183 8503	mikeldiaz033@gmail.com	G	DIAM691111HOCZLG02	DZALMG69111120H401	MORELOS
CARMEN ARGELIA DE LA CRUZ	MONSREAL	CHAN	27/09/1976	9831805222	cargeliamchan@gmail.com	F	MOCC760927MQRNHR09	MNCHCR76092723M500	QUINTANA ROO
GUADALUPE MARIBEL	CASTRO	TORRES	11/09/1982	8131555903	ventas2maribel@gmail.com	G	CATG820911MTSSRD02	CSTRGD82091128M000	NUEVO LEON
Marco Antonio	Martinez	Espinosa	02/12/1977	9613011299	marcomartinezespinosa.mx@gmail.com	G	MAEM771102HCSRD06	MRESMR77110207H900	Chiapas
JOSELIN ALEJANDRA	GARZA	CHAVEZ	20/03/2007	8131034031	josingarza202@gmail.com	G	GACJ070320MNLHSA3	GRCHJS07032019M300	Nuevo León

**LA INFORMACIÓN QUE LLEGA NO SE MANIPULA / SE MANDA AL INE**

**SE HACE UNA CARGA MASIVA AL INE Y EN AUTOMÁTICO LES LLEGA UN CORREO DE CONFIRMACIÓN A LA PERSONA**

**ESTA INFO NO PROCEDERÁ**



# REGISTRO DE AUXILIARES EN EL INE

**MANDAMOS LA INFORMACIÓN DE LA CAPTURA MASIVAMENTE  
INMEDIATAMENTE EL INE TE MANDA UN CORREO  
PARA PODER AFILIAR NECESITARÁS EL ID DEL PROCESO Y ID AUXILIAR/GESTOR**



## C. MAURO E

Le comunico que sus datos han quedado registrados como Auxiliar/Gestor para recabar las afiliaciones a la organización **MÉXICO TIENE VIDA A.C.**, misma que de constituirse como partido político nacional se denominará **MÉXICO TIENE VIDA**. Es por lo anterior que se generó su Id Auxiliar/Gestor Único, con el fin de recabar los datos de los afiliados mediante la aplicación móvil de "Apoyo Ciudadano".

Proceso de Participación Ciudadana para: Organización Política Nacional

Período de Captación: 01/02/2025 00:00 al 28/02/2026 23:59 (horario central).

**Id Proceso: F26041**

**Id Auxiliar/Gestor:**

Cuenta de correo asociada:

Tipo de autenticación: Google

Avisos de privacidad para: Organización Política:

<https://www.ine.mx/wp-content/uploads/2019/05/DERFE-avprivint-appprocesoconst.pdf>

<https://ine.mx/wp-content/uploads/2023/12/derfe-avisosim-apgyociu.pdf>

Los datos anteriores te permitirán el acceso a la aplicación móvil "apoyo ciudadano", por medio de la cual podrás realizar la captación de los registros ciudadanos, esta aplicación la obtendrás al descargarla de las tiendas Play Store (Android) y App Store (iOS), según tu tipo de dispositivo móvil.

La aplicación tiene el nombre de Apoyo Ciudadano y la identificarás con la siguiente imagen:



Android



iOS



# REGISTRO DE AUXILIARES EN INE

**QUE PASA SI MANDO MI INFORMACIÓN 2 O MÁS VECES  
AL PRE-REGISTRO**



## **C. MAURO E!**

Le comunico que sus datos han quedado registrados como Auxiliar/Gestor para recabar las afiliaciones a la organización **MÉXICO TIENE VIDA A.C.**, misma que de constituirse como partido político nacional se denominará **MÉXICO TIENE VIDA**. Es por lo anterior que se generó su Id Auxiliar/Gestor Único, con el fin de recabar los datos de los afiliados mediante la aplicación móvil de "Apoyo Ciudadano".

Proceso de Participación Ciudadana para: Organización Política Nacional

Periodo de Captación: 01/02/2025 00:00 al 28/02/2026 23:59 (horario central).

Id Proceso: F260412

Id Auxiliar/Gestor: :

Cuenta de correo asociada:

Tipo de autenticación: Google

Avisos de privacidad para: Organización Política:

<https://www.ine.mx/wp-content/uploads/2019/05/DERFE-avprivint-appprocesoconst.pdf>

<https://ine.mx/wp-content/uploads/2023/12/derfe-avisosim-apoyociu.pdf>

**Con tu id del proceso  
y id auxiliar/gestor,  
cuando te registras en tu celular  
y ya queda vinculado este es el que usas.**



**MÉXICO  
TIENE VIDA**

# REGISTRO DE AUXILIARES EN EL INE

**MANDAMOS LA INFORMACIÓN DE LA CAPTURA MASIVAMENTE  
OFICIALMENTE : Cada 40 minutos en horarios de oficina.**



## C. MAURO E

Le comunico que sus datos han quedado registrados como Auxiliar/Gestor para recabar las afiliaciones a la organización **MÉXICO TIENE VIDA A.C.**, misma que de constituirse como partido político nacional se denominará **MÉXICO TIENE VIDA**. Es por lo anterior que se generó su Id Auxiliar/Gestor Único, con el fin de recabar los datos de los afiliados mediante la aplicación móvil de "Apoyo Ciudadano".

Proceso de Participación Ciudadana para: Organización Política Nacional

Período de Captación: 01/02/2025 00:00 al 28/02/2026 23:59 (horario central).

**Id Proceso: F26041**

**Id Auxiliar/Gestor:**

Cuenta de correo asociada:

Tipo de autenticación: Google

Avisos de privacidad para: Organización Política:

<https://www.ine.mx/wp-content/uploads/2019/05/DERFE-avprivint-appprocesoconst.pdf>

<https://ine.mx/wp-content/uploads/2023/12/derfe-avisosim-apgyociu.pdf>

Los datos anteriores te permitirán el acceso a la aplicación móvil "apoyo ciudadano", por medio de la cual podrás realizar la captación de los registros ciudadanos, esta aplicación la obtendrás al descargarla de las tiendas Play Store (Android) y App Store (iOS), según tu tipo de dispositivo móvil.

La aplicación tiene el nombre de Apoyo Ciudadano y la identificarás con la siguiente imagen:



Android



iOS



**MÉXICO  
TIENE VIDA**

# REGISTRO DE AUXILIARES EN EL INE

**SI NO RECIBES ESTE MENSAJE A TU CORREO EN 1 HORA  
DESPUÉS DE HABER LLENADO EL FORMULARIO  
QUIERE DECIR QUE CAPTURASTE ALGO MAL.**



**C. MAURO E**

Le comunico que sus datos han quedado registrados como Auxiliar/Gestor para recabar las afiliaciones a la organización **MÉXICO TIENE VIDA A.C.**, misma que de constituirse como partido político nacional se denominará **MÉXICO TIENE VIDA**. Es por lo anterior que se generó su Id Auxiliar/Gestor Único, con el fin de recabar los datos de los afiliados mediante la aplicación móvil de "Apoyo Ciudadano".

Proceso de Participación Ciudadana para: Organización Política Nacional

Período de Captación: 01/02/2025 00:00 al 28/02/2026 23:59 (horario central).

Id Proceso: F26041

**SI NO RECIBES EL MAIL  
REGRESAR AL PASO 1  
Y VOLVER A  
PRE-REGISTRARTE**

Id Auxiliar/Gestor Único: [mauroe@ine.mx](mailto:mauroe@ine.mx)  
Correo electrónico asociado: [mauroe@ine.mx](mailto:mauroe@ine.mx)  
Tipo de identificación: [Solicitud](#)  
Avisos de privacidad para: Organización Política:  
<https://ine.mx/contenido/2019/05/DEF/55/avpriv/appprocesos.html>  
<https://ine.mx/contenido/2023/12/1/avpriv/appyoclu.pdf>  
Los datos anteriores te permitirán el acceso a la aplicación móvil "apoyo ciudadano", por medio de la cual podrás realizar la captación de los registros ciudadanos, esta aplicación la obtendrás al descargarla de las tiendas Play Store (Android) y App Store (iOS), según tu tipo de dispositivo móvil.  
La aplicación tiene el nombre de Apoyo Ciudadano. Identifícala con el siguiente ícono:



Android



iOS



**MÉXICO  
TIENE VIDA**

# COMPROBANTE DE AUXILIAR

**UNA VEZ QUE RECIBES EL MAIL DE PARTE DEL INE  
YA ESTÁS REGISTRADO COMO AUXILIAR  
PARA INICIAR EL PROCESO DE INSTALAR LA APP EN TU CELULAR**



## C. MAURO EI

Le comunico que sus datos han quedado registrados como Auxiliar/Gestor para recabar las afiliaciones a la organización **MÉXICO TIENE VIDA A.C.**, misma que de constituirse como partido político nacional se denominará **MÉXICO TIENE VIDA**. Es por lo anterior que se generó su Id Auxiliar/Gestor Único, con el fin de recabar los datos de los afiliados mediante la aplicación móvil de "Apoyo Ciudadano".

**Proceso de Participación Ciudadana para: Organización Política Nacional**

**Período de Captación:** 01/02/2025 00:00 al 28/02/2026 23:59 (horario central).

**Id Proceso:** F26c

**Id Auxiliar/Gestor:**

**Cuenta de correo asociada:**

**Tipo de autenticación:** Google

Avisos de privacidad para: Organización Política:

<https://www.ine.mx/wp-content/uploads/2019/05/DERFE-avprivint-appprocesoconst.pdf>

<https://ine.mx/wp-content/uploads/2023/12/derfe-avisosim-apyociu.pdf>

Los datos anteriores te permitirán el acceso a la aplicación móvil "apoyo ciudadano", por medio de la cual podrás realizar la captación de los registros ciudadanos, esta aplicación la obtendrás al descargarla de las tiendas Play Store (Android) y App Store (iOS), según tu tipo de dispositivo móvil.

La aplicación tiene el nombre de Apoyo Ciudadano y la identificarás con la siguiente imagen:



Android



iOS

# 2

**REGISTRO  
DE AUXILIAR  
EN LA APP**

## DESCARGA E INSTALA LA APP APOYO CIUDADANO - INE EN TU CELULAR

**OBTENER,  
DESCARGAR,  
INSTALAR  
LA APP**



### REQUERIMIENTOS GENERALES

La aplicación móvil requiere especificaciones mínimas para su óptimo desempeño, los cuales se listan a continuación:

- El dispositivo móvil o tableta debe ser compatible con los servicios de Google (para descarga de la app).
- Cámara frontal y trasera funcionando correctamente.
- Contar con la Aplicación Móvil de "Apoyo Ciudadano - INE" instalada en su dispositivo móvil o tableta.
- Contar con el ID del Proceso y el ID de Auxiliar (estos datos se encuentran en el correo recibido de la cuenta [organizacion.politica@ine.mx](mailto:organizacion.politica@ine.mx)).

Nota: Para poder ser Auxiliar, previamente la o el Promovente, debe haberlo registrado en el Portal Web del Instituto Nacional Electoral (INE).

### IMPORTANTE

Para realizar la correcta captura del anverso y reverso de la Credencial para Votar y el óptimo desempeño del reconocimiento Óptico de Caracteres (OCR) se deben cuidar los siguientes aspectos:

- Iluminación: Se deben evitar reflejos de luz y/o sombras.
- Encuadre: Haga caso a las guías que se muestran en la app al momento de la captura del anverso y reverso de la Credencial para Votar para realizar un mejor resultado.
- Enfoque: Evite realizar movimientos bruscos o súbitos para garantizar que las capturas aparezcan "movidas".

### IOS ( IPHONE )

- Contar con un dispositivo móvil o tableta que tenga instalada la versión de software iOS 15.0 o posterior.

### ANDROID

- Contar con un dispositivo móvil o tableta que tenga instalada la versión de software Android 8 o posterior.

• Debido a la extensa gama de dispositivos Android que se encuentran en el mercado, es indispensable que cuente con los siguientes requerimientos mínimos para poder efectuar el procesamiento de las imágenes y el Reconocimiento Óptico de Caracteres (OCR):

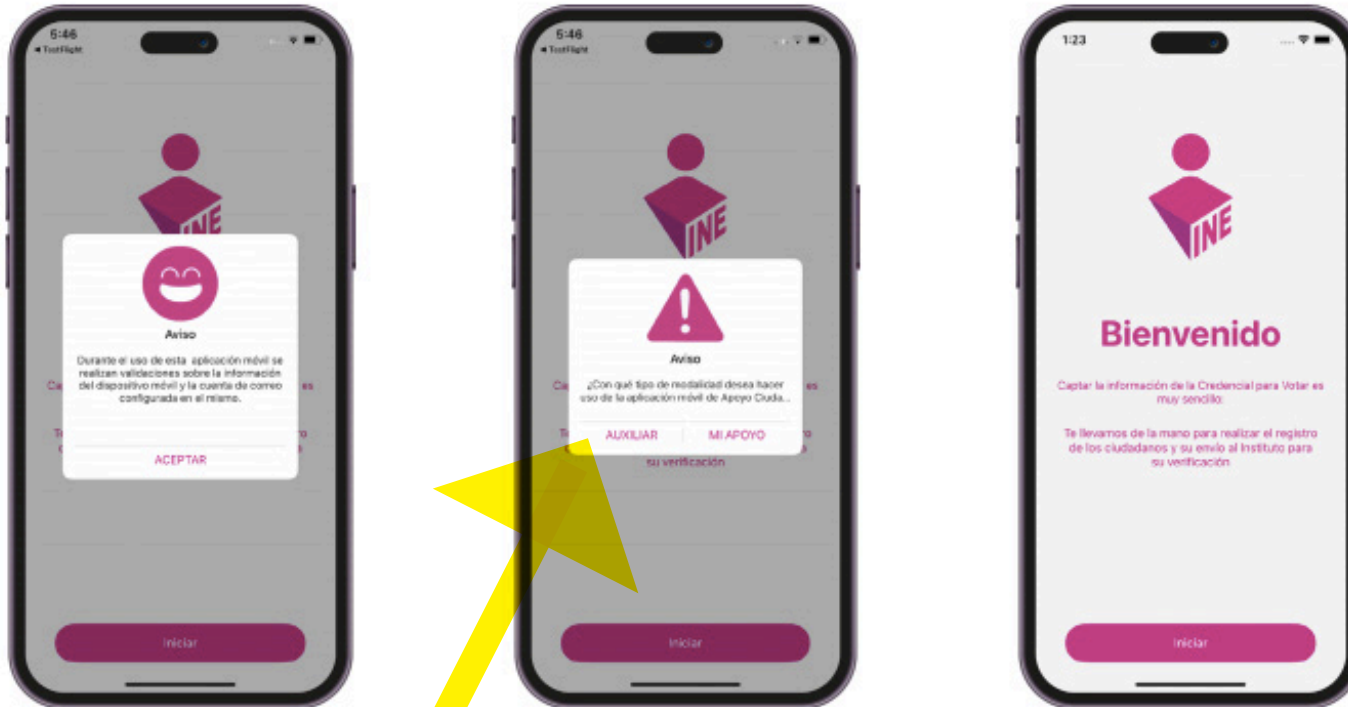
- » Al menos CPU de 4 núcleos.
- » Al menos Memoria interna de 2GB.
- » Al menos Memoria de almacenamiento de 8GB.
- » Al menos 2GB de memoria RAM.



# REGISTRO DE AUXILIARES EN LA APP

## INGRESA Y CONOCE LA APLICACIÓN DEL INE

Aparecerá un menú emergente en el cual le solicitará indique en qué tipo de modalidad hará uso de la aplicación, seleccione AUXILIAR o MI APOYO. Para este caso seleccione la opción de AUXILIAR.




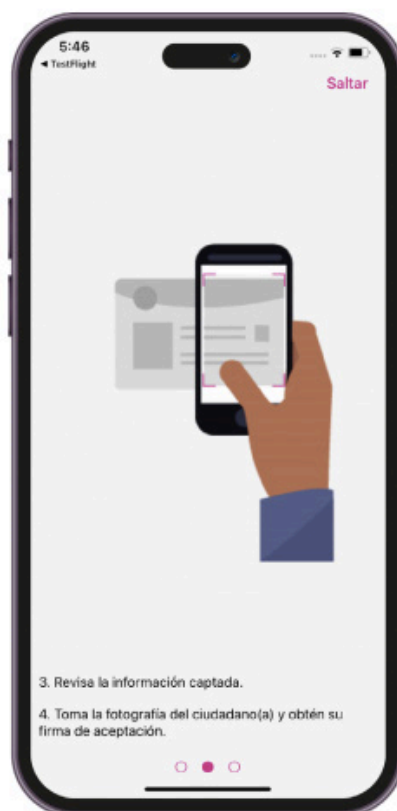
» **Modalidad Auxiliar.** – Modalidad para la ciudadanía mayor de 18 años con Credencial para Votar, que ha sido registrada por la persona promotora para recabar los registros de apoyo ciudadano a su nombre, durante el periodo de captación registrado.

» **Modalidad Mi Apoyo.** - Modalidad para la ciudadanía que desee brindar su apoyo ciudadano a las personas promotoras, directamente sin la necesidad de un Auxiliar, empleando su propio dispositivo móvil.



## USO DE LA APLICACIÓN PARA AUXILIARES REGISTRADOS EN EL INE

Se mostrará una presentación de imágenes con instrucciones breves para utilizar la aplicación móvil, lea detenidamente y al terminar haga clic en el botón Saltar.



se mostrará el siguiente mensaje, seleccione la opción Permitir al usar la app para poder hacer uso de la App Móvil.

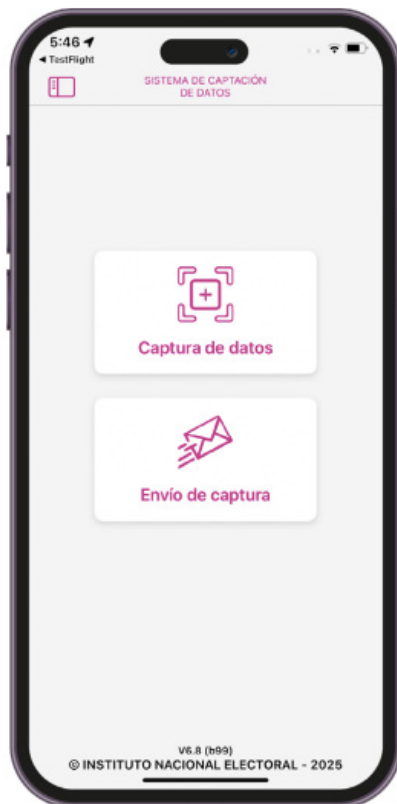


### IMPORTANTE

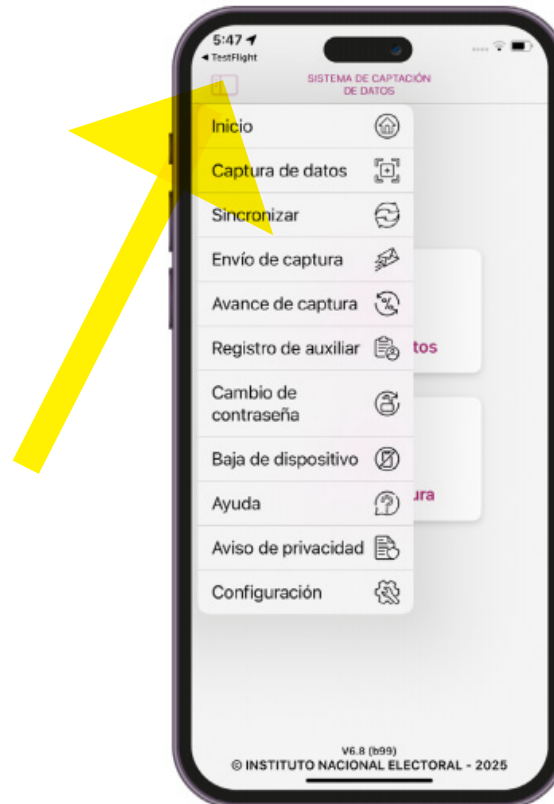
El mensaje de solicitud de permiso que requiere la aplicación "Apoyo Ciudadano" para acceder a su ubicación a través de la geolocalización, se emplea para indicar el lugar donde se está efectuando el registro del Auxiliar, así como la captura y el envío del registro para el dispositivo móvil empleado. Para poder utilizar la Aplicación Móvil tiene que dar clic en el botón Permitir al usar la app. En caso de dar clic en el botón No permitir, no podrá realizar la captación de registros de apoyo ciudadano.

## USO DE LA APLICACIÓN PARA AUXILIARES REGISTRADOS EN EL INE

Aparecerá la pantalla que muestra el Menú principal



Ir al Menú desplegable que se encuentra en la parte superior izquierda.



Haga clic en la opción Registro de Auxiliar,



### IMPORTANTE

1. Para realizar su Registro de Auxiliar es necesario que cuente con una conexión a Internet (WiFi o Datos móviles).
2. Como Auxiliar sólo puede estar activo en 2 dispositivos. Si desea registrarse en un tercer dispositivo, tendrá que darse de baja en alguno de los dos dispositivos que tiene activos y activar el nuevo dispositivo.

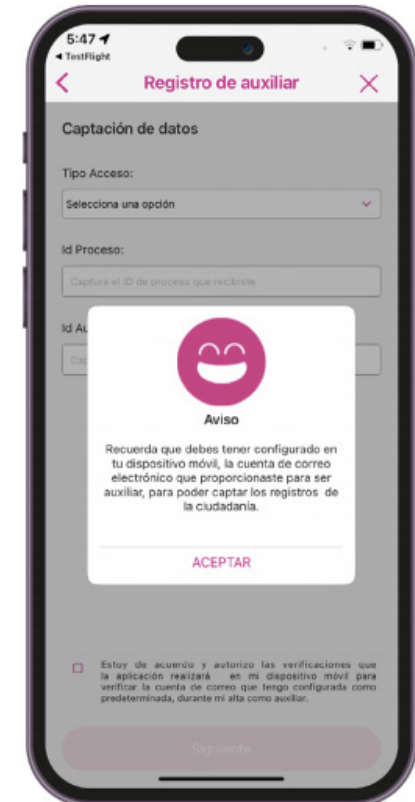


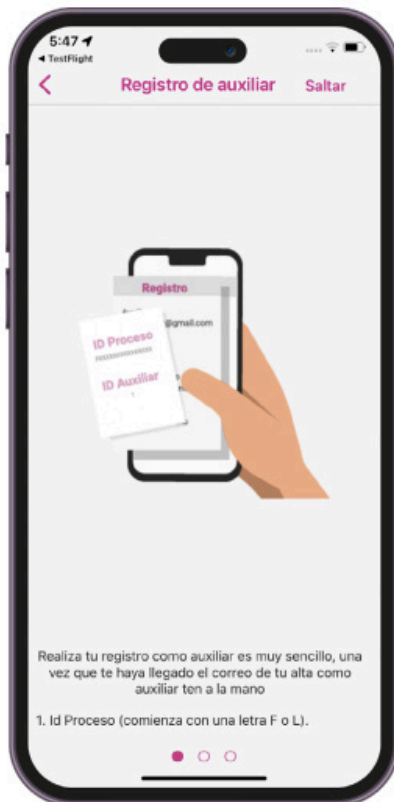


# REGISTRO DE AUXILIARES EN LA APP

## USO DE LA APLICACIÓN PARA AUXILIARES REGISTRADOS EN EL INE

Aparecerá la pantalla de “Instrucciones para su Registro”; mismo que sólo podrá realizar el Auxiliar una vez que haya llegado a su correo electrónico su Id de proceso e Id Auxiliar, lea detenidamente y haga clic en el botón Saltar.

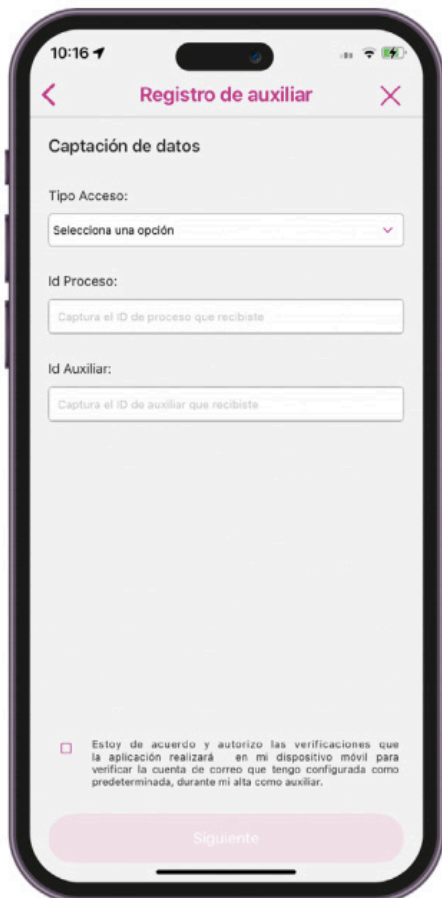
“Recuerda que debes tener configurado en tu dispositivo móvil, la cuenta de correo electrónico que proporcionaste para ser Auxiliar, para poder captar los registros de la ciudadanía”, seleccione el botón ACEPTAR.



## USO DE LA APLICACIÓN PARA AUXILIARES REGISTRADOS EN EL INE

Aparecerá la pantalla de "Registro de Auxiliar"

Haga clic en la opción Registro de Auxiliar,



10:16

Registro de auxiliar

Captación de datos

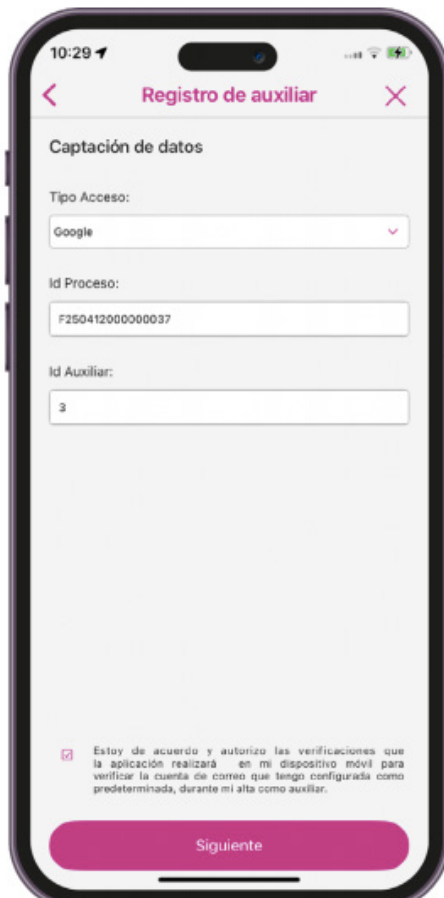
Tipo Acceso:  
Selecciona una opción

Id Proceso:  
Captura el ID de proceso que recibiste

Id Auxiliar:  
Captura el ID de auxiliar que recibiste

Estoy de acuerdo y autorizo las verificaciones que la aplicación realizará en mi dispositivo móvil para verificar la cuenta de correo que tengo configurada como predeterminada, durante mi alta como auxiliar.

Siguiente



10:29

Registro de auxiliar

Captación de datos

Tipo Acceso:  
Google

Id Proceso:  
F250412000000037

Id Auxiliar:  
3

Estoy de acuerdo y autorizo las verificaciones que la aplicación realizará en mi dispositivo móvil para verificar la cuenta de correo que tengo configurada como predeterminada, durante mi alta como auxiliar.

Siguiente



### UEZ

ado registrados como Auxiliar/Gestor para recabar las afiliaciones a la organización **MÉXICO TIENE VIDA**. Es por lo anterior que se generó su Id Auxiliar/Gestor Único, con el nombre "Ciudadano".

**Proceso de Participación Ciudadana para: Organización Política Nacional**

**Periodo de Captación:** 01/02/2025 00:00 al 28/02/2026 23:59 (horario central).

**Id Proceso:** F26041200

**Id Auxiliar/Gestor:** 2

**Cuenta de correo asociada:**

**Tipo de autenticación:** Google

### Tipo de Acceso ( Tipo de Autenticación )

Capture el tipo de acceso al que pertenece el correo electrónico personal que proporcionó, el cual deberá estar vinculado a:

- Facebook
- Google
- X



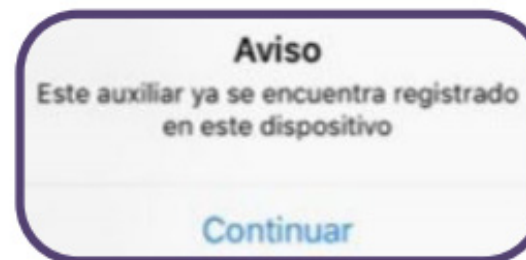
# REGISTRO DE AUXILIARES EN LA APP

## USO DE LA APLICACIÓN PARA AUXILIARES REGISTRADOS EN EL INE

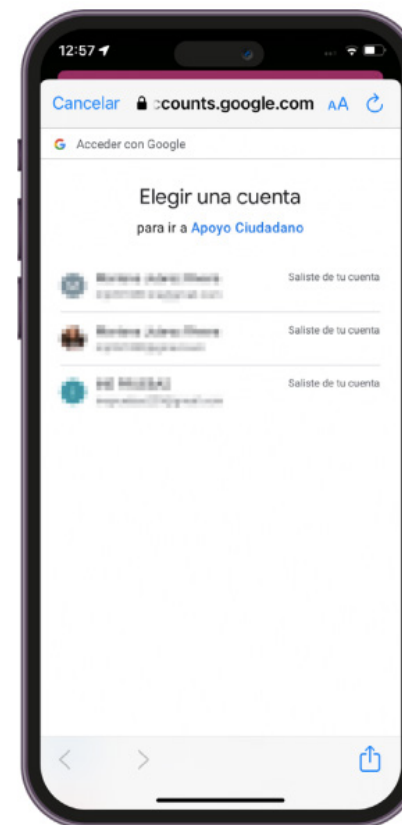

Ingrese el correo electrónico y contraseña de la cuenta; posteriormente presione el botón Iniciar sesión o Siguiente según corresponda:



Inicio de sesión en Google: si ya inició sesión en ese dispositivo, sólo tendrá que confirmar, de lo contrario, deberá ingresar el correo y la contraseña que utiliza para acceder, con la finalidad de que Google pueda realizar esta validación.



En caso de que ya esté registrado con su cuenta de Facebook, Google o X, le aparecerá la siguiente ventana de Aviso.



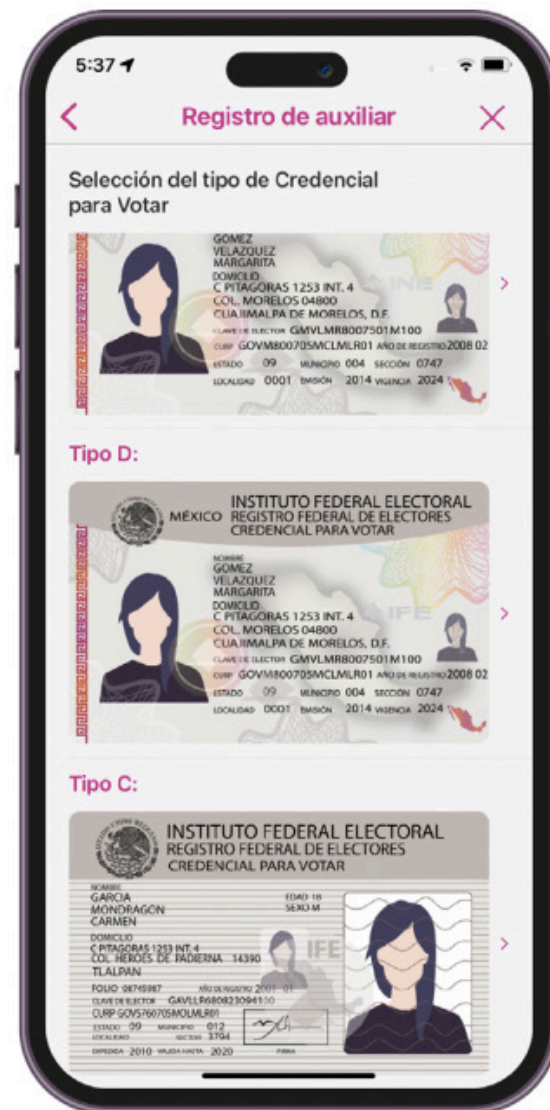
En caso de que exista un usuario Auxiliar previamente registrado en la Aplicación Móvil, en el dispositivo móvil que se esté utilizando, se presentará la siguiente pantalla. Debe seleccionar la opción de "Agregar otra cuenta".



**APLICA LO MISMO SI PUSISTE COMO AUTENTIFICACIÓN FACEBOOK O X.**

# REGISTRO DE AUXILIARES EN LA APP

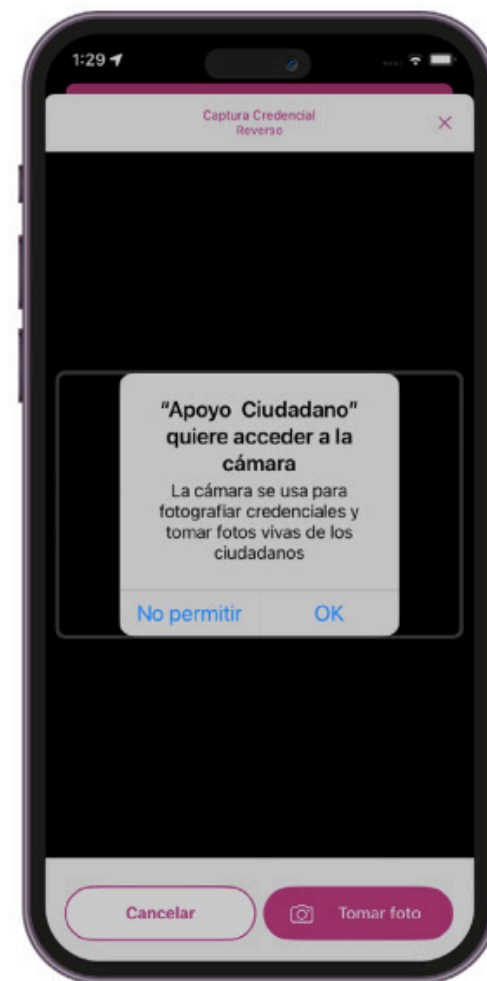
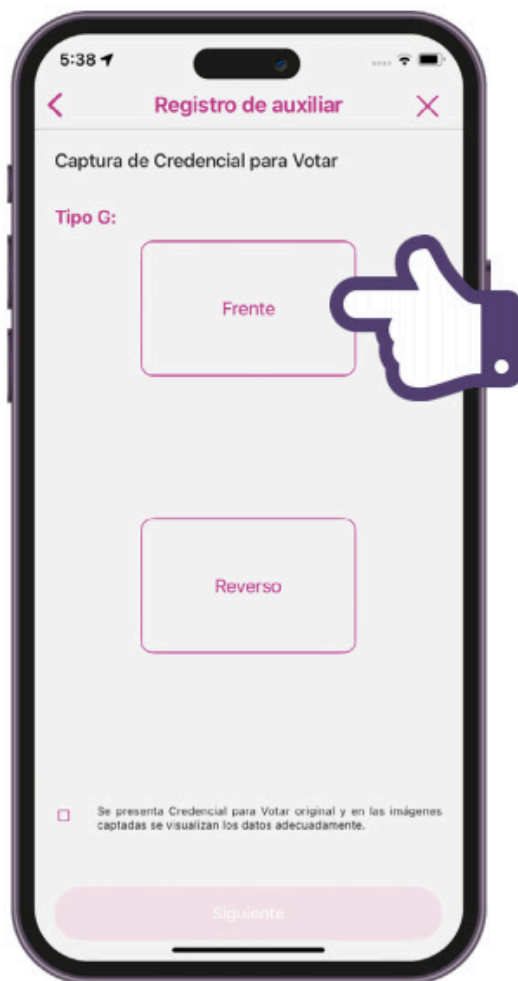
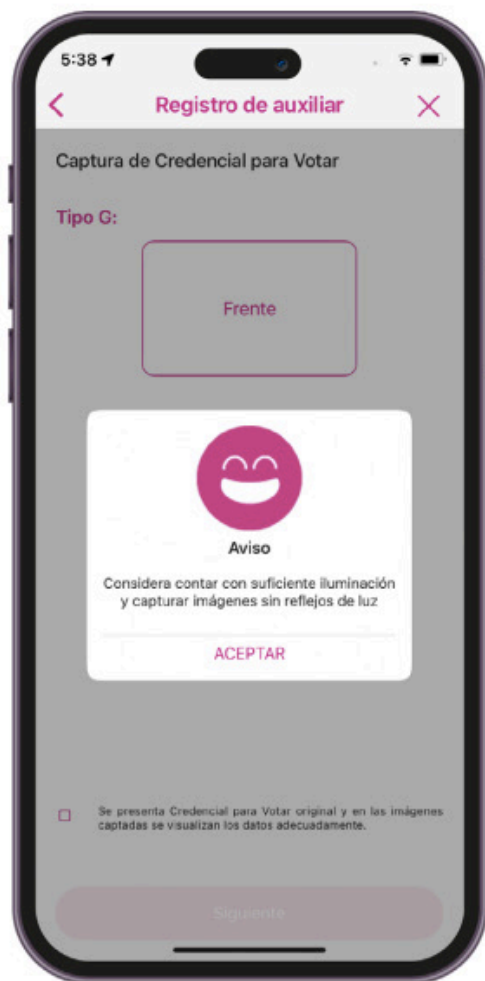
## USO DE LA APLICACIÓN PARA AUXILIARES REGISTRADOS EN EL INE



Se presentará la pantalla de "Selección del tipo de Credencial para Votar".

# REGISTRO DE AUXILIARES EN LA APP

## USO DE LA APLICACIÓN PARA AUXILIARES REGISTRADOS EN EL INE



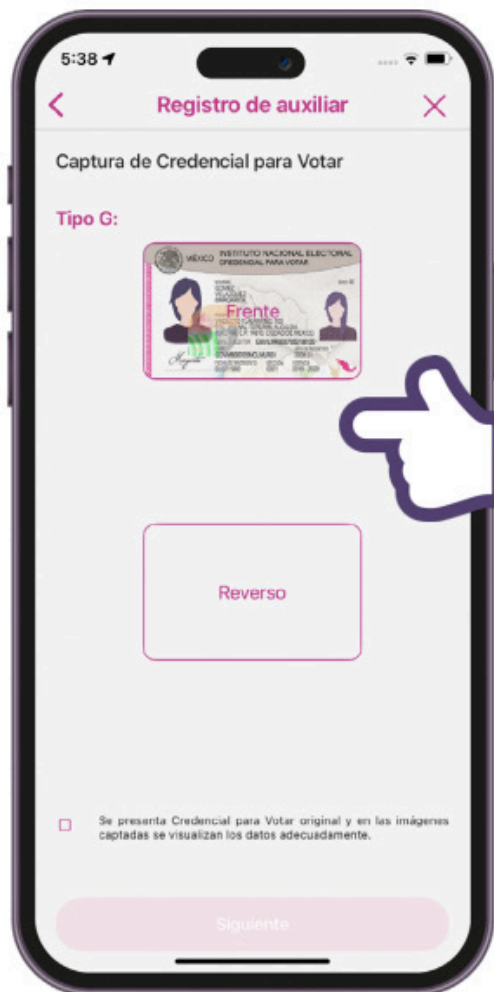
### IMPORTANTE

El mensaje de solicitud de permiso que requiere la aplicación "Apoyo Ciudadano" para tomar fotos y grabe video permite que la aplicación capte las imágenes necesarias para la validación, por lo cual tiene que dar clic en el botón OK. En caso de dar clic en el botón No permitir, no podrá realizar la captación de imágenes.



# REGISTRO DE AUXILIARES EN LA APP

## USO DE LA APLICACIÓN PARA AUXILIARES REGISTRADOS EN EL INE



### IMPORTANTE

Para poder continuar, deberá seleccionar el recuadro con la leyenda: “Se presenta Credencial para Votar original y en las imágenes captadas se visualizan los datos adecuadamente”, si no, el botón Siguiente no se activará.

Una vez que se realizó la identificación del CIC/OCR, se procederá a la lectura de los Códigos QR para generar certeza en la validación de la Credencial para Votar. Escanee los códigos QR de la parte trasera. (Solamente para las Credenciales tipo H y G). Se deberá seleccionar el recuadro con la leyenda: “Se presenta Credencial para Votar original y en las imágenes captadas se visualizan los datos adecuadamente”, si no, el botón Siguiente no se activará.



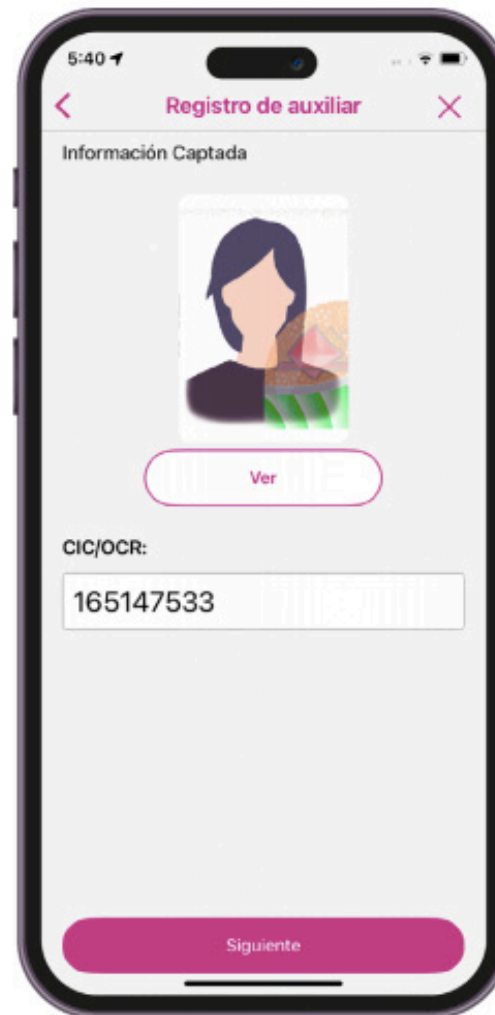
### IMPORTANTE

El código QR de respuesta rápida (Quick Response) es similar al código de barras y se utiliza para almacenar información de una matriz de puntos bidimensional y transmitirla a alta velocidad y suelen acompañarse de tres cuadros de sus extremos. Por ejemplo, en el caso de la Credencial para Votar basta con apuntar con la cámara para acceder automáticamente al número del CIC:



# REGISTRO DE AUXILIARES EN LA APP

## USO DE LA APLICACIÓN PARA AUXILIARES REGISTRADOS EN EL INE



En caso de que se le presente el aviso “No fue posible realizar la lectura del Código de la Credencial para Votar, por lo que los datos fueron obtenidos del reconocimiento óptico de caracteres”, haga clic en el botón ACEPTAR e inténtelo de nuevo.

Si la captura es correcta, se mostrará la “Información captada” con la foto de la persona en la Credencial para Votar junto con su CIC/OCR. De igual manera puede previsualizar la captura de la Credencial pulsando el botón Ver. Para continuar, pulse Siguiente.



# REGISTRO DE AUXILIARES EN LA APP

## USO DE LA APLICACIÓN PARA AUXILIARES REGISTRADOS EN EL INE



Posteriormente, aparecerá la pantalla de **“Foto Viva”**, donde el Auxiliar deberá tomar su fotografía en modo selfie presencial para su registro, debe tomar en cuenta las siguientes recomendaciones:

- En el aviso que aparece de las recomendaciones de cómo tomar la foto, dé clic en ACEPTAR. • La fotografía será tomada de frente.
- Evitar el uso de lentes, gorra, sombrero, careta, cubrebocas o algún otro objeto que obstruya el rostro.
- Verificar que la imagen no se vea borrosa al tomar la fotografía.

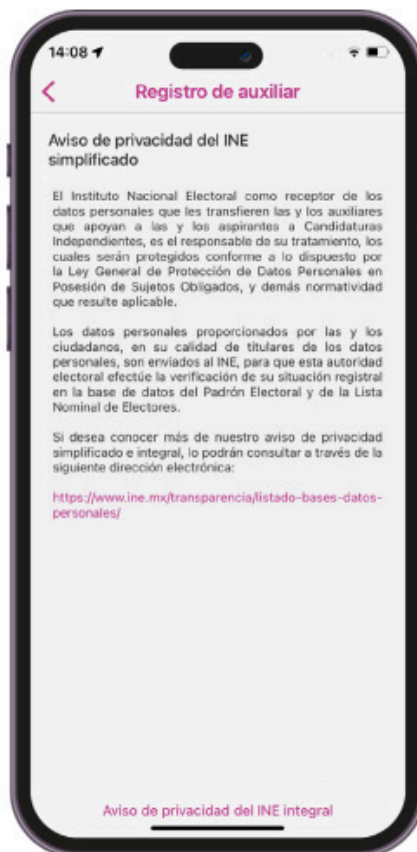
Cuando se enfoque el rostro de la o el Auxiliar, la fotografía se tomará de manera automática.



## USO DE LA APLICACIÓN PARA AUXILIARES REGISTRADOS EN EL INE



A continuación se le presentará la pantalla de "Firma de aceptación", así como un aviso en el cual le recuerda que firme lo más parecido a como firmó en su Credencial para Votar con fotografía, clic en ACEPTAR.



### IMPORTANTE

Recuerde realizar la firma lo más parecido a la de su credencial de elector. En caso de que, en su Credencial para Votar tenga el recuadro de firma en blanco y no se presente la firma del ciudadano, coloque la leyenda "Sin Firma" y pulse en el botón Siguiente.

Recuerde que puede usar todo el espacio para realizar su firma, incluso sobre texto del Manifiesto y a lo largo y ancho de la pantalla de su dispositivo móvil o Tableta.



Registre su Firma como aparece en su Credencial Para Votar manifestando su aceptación.

Si se equivoca al firmar, puede seleccionar el ícono del borrador al final del párrafo para volver a intentarlo.



## USO DE LA APLICACIÓN PARA AUXILIARES REGISTRADOS EN EL INE

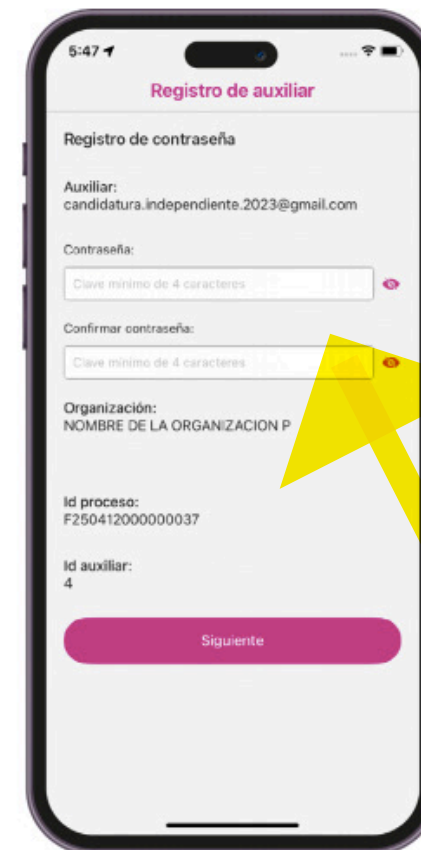


Figura 4.2.20. Firma de aceptación en pantalla completa.



Se mostrará un mensaje con el cual deberá confirmar la similitud de su firma.

Si está de acuerdo seleccione el recuadro y pulse ACEPTAR, en caso contrario seleccione REPETIR y podrá volver a realizar su firma.



A continuación, se visualizará la ventana de **“Registro de Contraseña”**. Ingrese y confirme una contraseña para poder utilizar el aplicativo.

**ESTA CONTRASEÑA LA USARÁS CADA QUE DES DE ALTA UNA : CAPTURA DE REGISTRO DE APOYO**

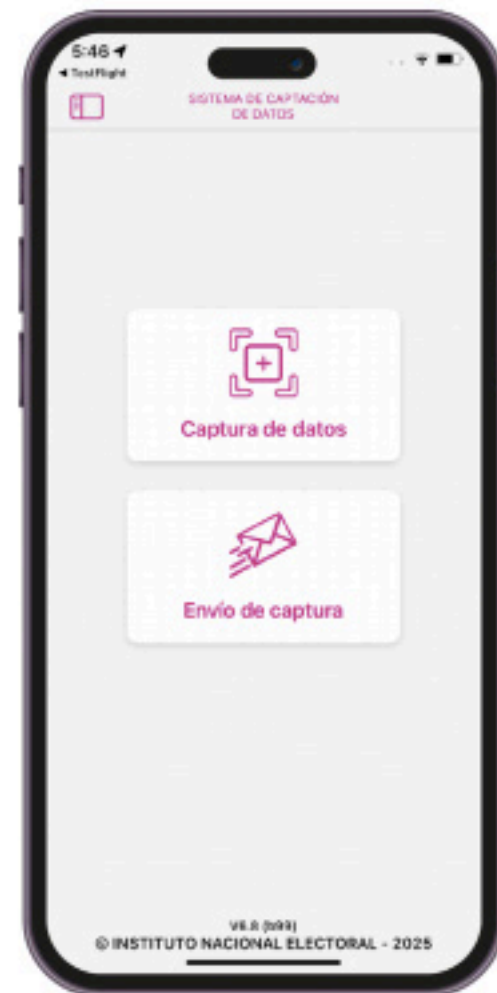


# REGISTRO DE AUXILIARES EN LA APP

## USO DE LA APLICACIÓN PARA AUXILIARES REGISTRADOS EN EL INE



Finalmente, se presentará un mensaje indicando que la contraseña se ha guardado. Dé clic en el botón ACEPTAR.



Al finalizar el **“Registro del Auxiliar”**, se presentará nuevamente la pantalla del Menú principal.

## USO DE LA APLICACIÓN PARA AUXILIARES REGISTRADOS EN EL INE

Al momento, se notificará al correo registrado los **datos que se acaban de dar de alta**, así como el Id de dispositivo correspondiente (consecutivo del dispositivo móvil empleado por el Auxiliar):



**FORMATO ÚNICO DE REGISTRO DE AUXILIARES**



ANEXO SIETE

PROCESO DE REGISTRO DE PARTIDOS POLÍTICOS NACIONALES 2025-2026

**FORMATO ÚNICO DE REGISTRO DE AUXILIARES**

**RÉGIMEN DE EXCEPCIÓN**

NOMBRE DE LA ORGANIZACIÓN

NOMBRE PRELIMINAR DEL PARTIDO POLÍTICO NACIONAL

**DATOS DE LA PERSONA AUXILIAR**

NOMBRE (S):

APELLIDO PATERNO:

APELLIDO MATERNO:

FECHA DE NACIMIENTO:

1	9	9	8	1	2	2	6
AÑO				MES		DÍA	

CLAVE DE ELECTOR:

**RESPONSIVA**


El/la que suscribe manifiesta tener conocimiento de las obligaciones sobre el tratamiento de los datos personales recabados por mí mediante manifestación formal de afiliación impresa, durante el proceso de registro de Partidos Políticos Nacionales 2025-2026, que en resumen son las siguientes:

- Tratar únicamente los datos personales para la obtención del registro como Partido Político Nacional;
- Guardar confidencialidad respecto de los datos personales incluidos en las manifestaciones formales de afiliación;
- Implementar las medidas de seguridad necesarias para el resguardo de la información recabada mediante las manifestaciones formales de afiliación;
- Abstenerse de tratar los datos personales para finalidades distintas a la constitución del Partido Político en formación;
- Abstenerse de transferir los datos personales captados mediante la manifestación formal de afiliación salvo al INE.

FECHA

08/03/2025

FIRMA DE LA PERSONA AUXILIAR



\*Invariablemente deberá adjuntarse copia simple del anverso y reverso de la credencial para votar de la persona auxiliar

**ANEXAR  
COPIA DEL INE  
POR AMBOS  
LADOS**



**3**

**CAPTURA  
DE REGISTROS  
DE APOYO**

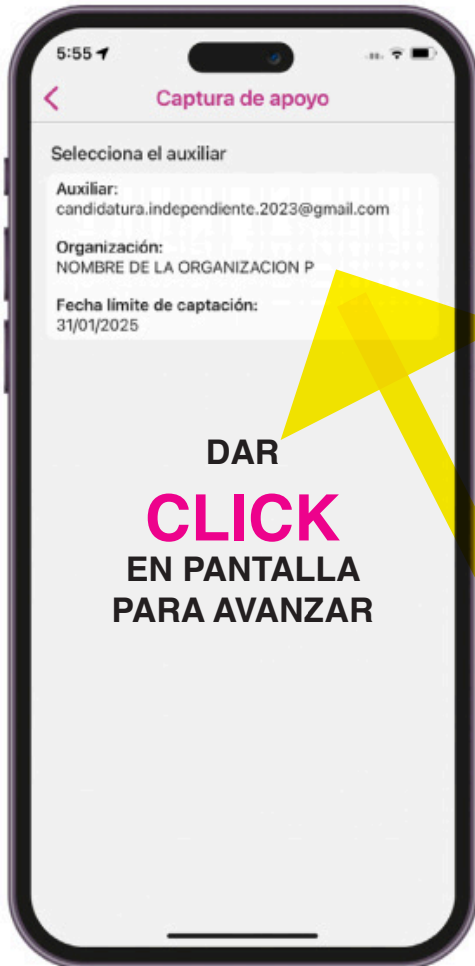
Captura de Apoyo Ciudadano realizando los siguientes pasos:

Haga clic en el botón **Captura de Datos** del Menú principal como se muestra a continuación:



## IMPORTANTE

Para realizar la captura de registros de apoyo ciudadano no es necesario que cuente con una conexión a Internet en su dispositivo móvil, pues el **proceso de captura de registros de apoyos ciudadanos se puede realizar si no cuentas con conexión a Internet** (WiFi o Datos móviles).



Se mostrará la lista de los Auxiliares dados de alta en la Aplicación Móvil. Elija la opción de acuerdo con el correo que proporcionó o de acuerdo con la **Organización Política** a apoyar.



Se presentará el mensaje de **“Captura tu Contraseña”** correspondiente a la que registró en el inicio de la Aplicación Móvil. Ingrese su contraseña y haga clic en el botón ACEPTAR.



Si la contraseña es correcta, se mostrará la pantalla con la descripción de la **Organización Política** a apoyar, de igual manera se puede visualizar el nombre, haga clic en Si-guiete.



# REGISTRO DE AUXILIARES EN LA APP

## USO DE LA APLICACIÓN PARA AUXILIARES REGISTRADOS EN EL INE



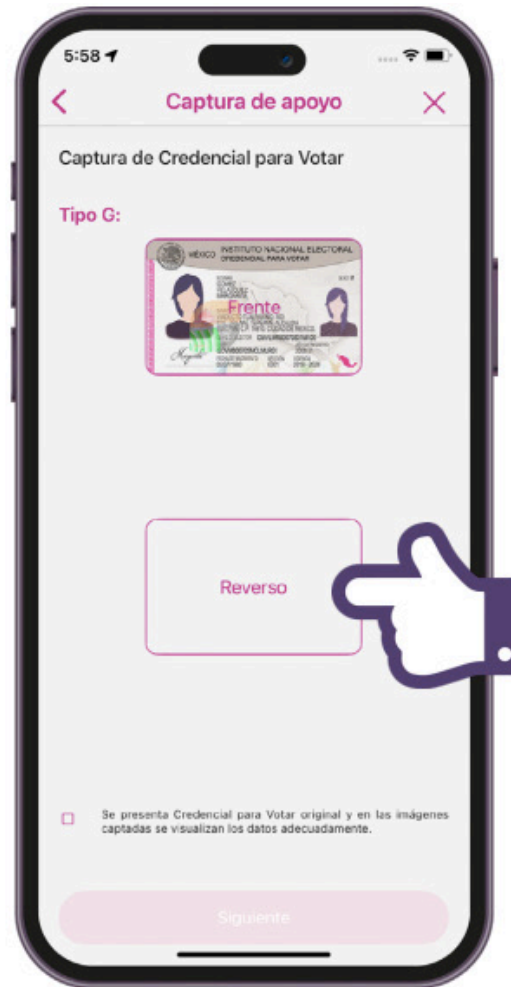
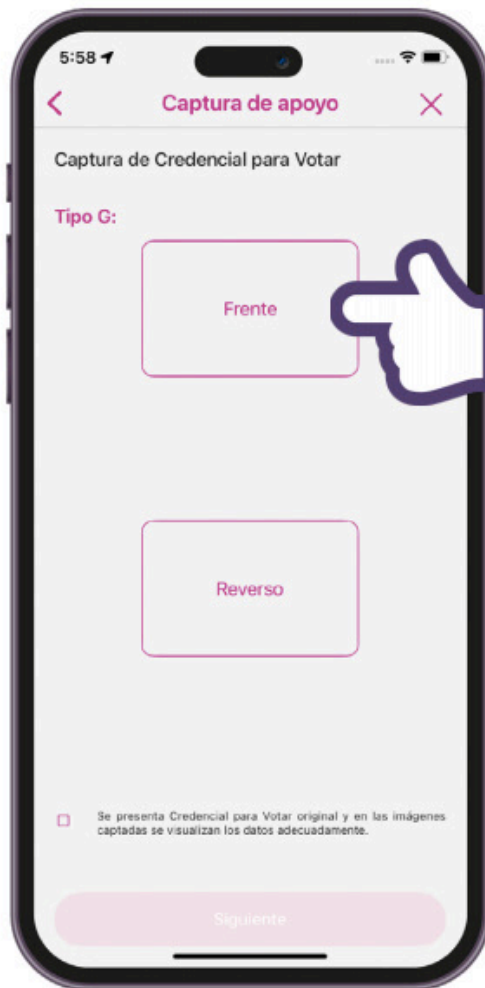
### “Selección del tipo de Credencial para Votar”.

Elija la opción que corresponda al tipo de Credencial para Votar con la que cuenta el Ciudadano que dará su apoyo:



# REGISTRO DE AUXILIARES EN LA APP

## USO DE LA APLICACIÓN PARA AUXILIARES REGISTRADOS EN EL INE

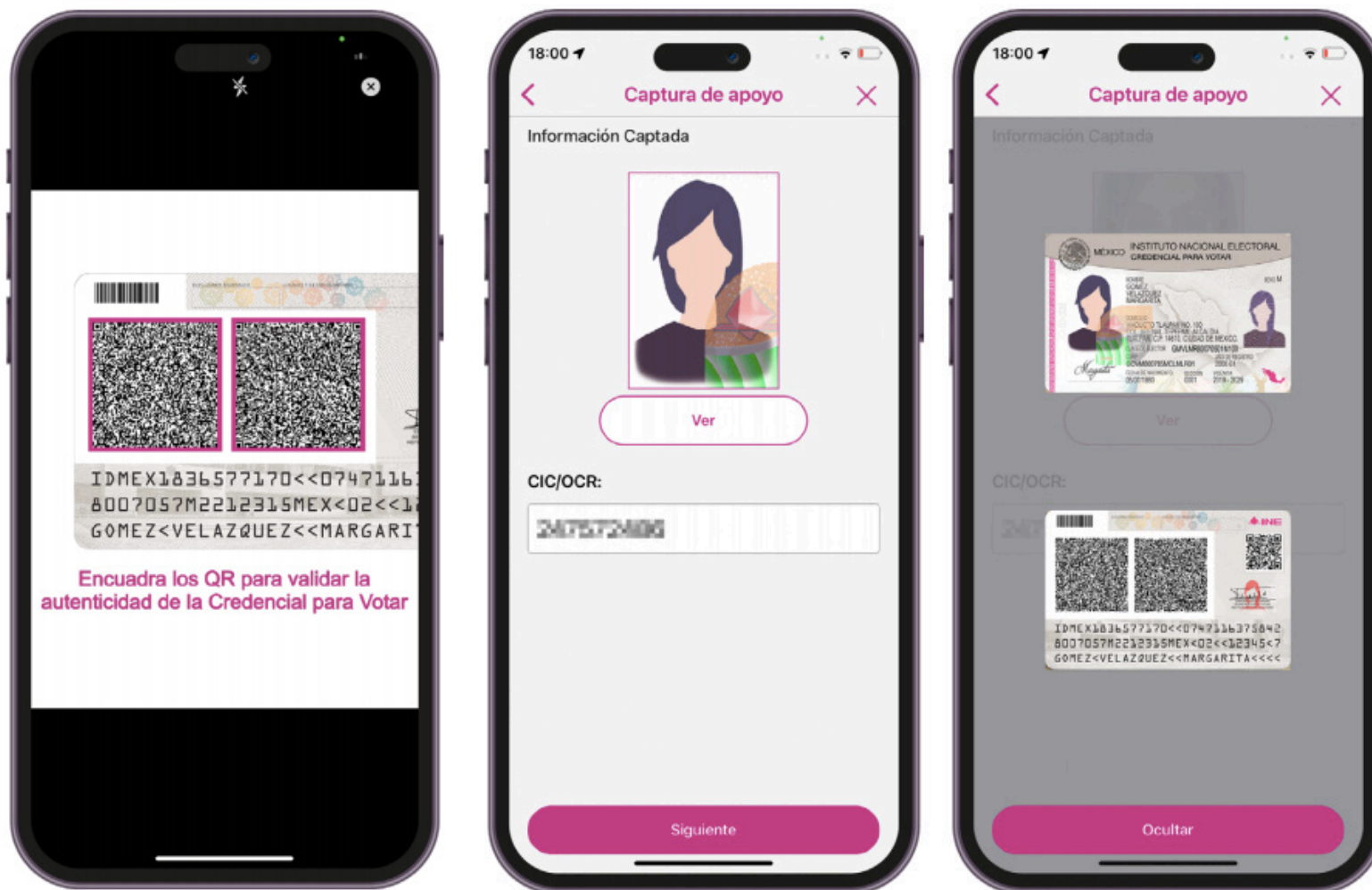


Cuando tenga ambas capturas de la Credencial para Votar, seleccione el recuadro  
**“Se presenta Credencial para Votar original”**  
y después pulse el botón Siguiete.



# REGISTRO DE AUXILIARES EN LA APP

## USO DE LA APLICACIÓN PARA AUXILIARES REGISTRADOS EN EL INE



Una vez que se realizó la identificación del CIC/OCR, se procederá a la lectura de los Códigos QR para generar certeza en la validación de la Credencial para Votar. Escanee los códigos QR de la parte trasera. (Solamente para las Credenciales tipo H y G).

.Se presentará un recuadro de "Información captada" con la información que se extrajo de la Credencial para Votar mediante diversos procesos denominados de lectura de OCR, de Código de Barras y de QR.

En la opción Ver podrá visualizar el anverso y reverso de la Credencial para Votar que tomó. Posteriormente, pulse Ocultar y después pulse el botón Siguiente.



## USO DE LA APLICACIÓN PARA AUXILIARES REGISTRADOS EN EL INE



En caso de que se le presente el aviso “No fue posible realizar la lectura del Código de la Credencial para Votar, por lo que los datos fueron obtenidos del reconocimiento óptico de caracteres”, haga clic en el botón ACEPTAR.

### NOTA:

Es importante mencionar que para el caso que se presenten ceros en el recuadro CIC/OCR, es debido a que no se pudo extraer la información sobre el identificador de la Credencial Para Votar, esto no influye en la validez de la información, ya que el registro será revisado y clarificado por la mesa de control con base a las imágenes captadas y correspondientes a cada registro de apoyo ciudadano, esto tanto para los procesos de captura de apoyo ciudadano y alta de Auxiliar.



## USO DE LA APLICACIÓN PARA AUXILIARES REGISTRADOS EN EL INE

Aparecerá la pantalla

### “Foto Viva”

en la cual deberá tomarle una fotografía al ciudadano como testigo presencial de su registro. Para dicha toma, tenga en cuenta las siguientes recomendaciones:

- En el aviso que aparece de las recomendaciones de cómo tomar la foto, dé clic en Aceptar.
- La fotografía deberá ser tomada de frente.
- Deberá evitar el uso de objetos que obstruyan el rostro, tales como lentes, gorra, sombrero, careta, cubrebocas, etc.

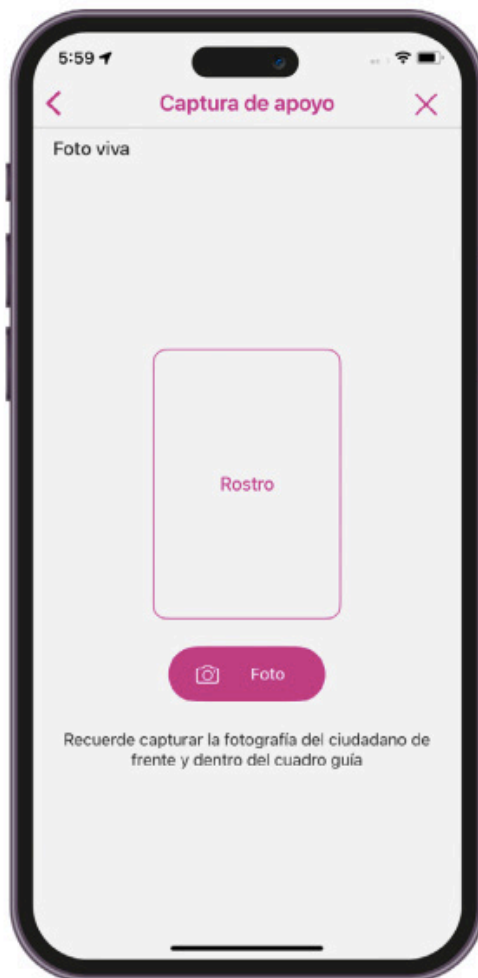
- Toma la fotografía en solitario a la ciudadana o ciudadano en cuestión, evitando fotos en grupo.

- Verifique que la fotografía no se vea borrosa o ilegible.

- Considere la iluminación adecuada para que se observe correctamente el rostro de la o el ciudadano.

Cuando se enfoque el rostro de la o el ciudadano, automáticamente se tomará la fotografía.

Posteriormente, haga clic en el botón Siguiente.



## USO DE LA APLICACIÓN PARA AUXILIARES REGISTRADOS EN EL INE



**Muestre a la o el ciudadano** el texto de Aviso de Privacidad del INE. Si la ciudadana o el ciudadano lo desea, podrá pulsar el link para visualizar los detalles de los “Avisos de Privacidad Integral y Simplificado”, así como del tratamiento de Datos Personales. (Deberá contar con acceso a internet).

Solicite a la o el ciudadano registrar su firma lo más parecido a su Credencial Para Votar en el recuadro que manifiesta su conformidad.

En caso de que, no se presente la firma del ciudadano dentro de su Credencial para Votar, ingrese una equis “X” o coloque la leyenda “Sin Firma”, para que se active el botón “Siguiente” y poder avanzar.

## USO DE LA APLICACIÓN PARA AUXILIARES REGISTRADOS EN EL INE

Firma de aceptación en pantalla completa.



Se mostrará un mensaje con el cual deberá confirmar la similitud de su firma.

Si está de acuerdo seleccione el recuadro y pulse ACEPTAR, en caso contrario seleccione REPETIR y podrá volver a realizar su firma



Finalmente, se presentará un mensaje indicando que el registro de apoyo ciudadano

**ha sido almacenado en el dispositivo**

otorgando un folio por cada registro.

Para continuar con la captura de apoyos, haga clic en el botón ACEPTAR.



**Registro almacenado con éxito.**



# 4

## ENVÍO DE CAPTURA

Instrucciones para realizar el envío de registros captados en la Aplicación Móvil de “Apoyo Ciudadano - INE”.

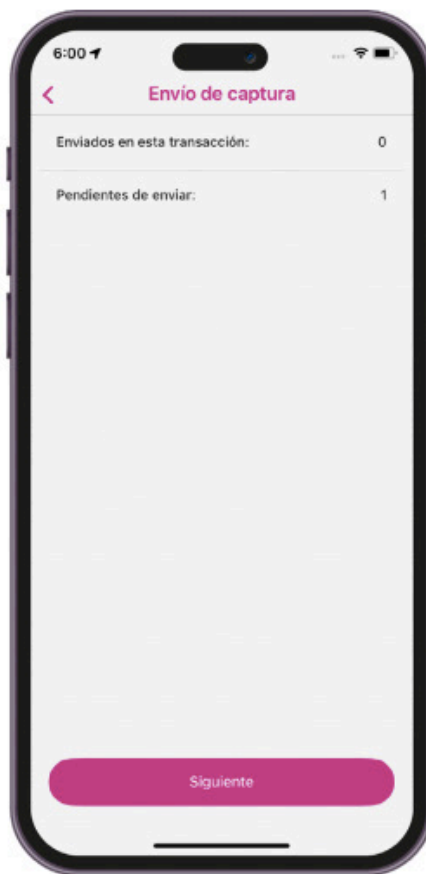
## REGISTROS CAPTADOS EN LA APP

Seleccione en el menú desplegable ubicado en la parte superior izquierda la opción

**Envío de captura.**



Pulse el botón de **Siguiente**, ubicado en la parte inferior de la pantalla.



Una vez enviados, aparecerá la pantalla indicando que **se enviaron exitosamente** todos los registros.



### IMPORTANTE

1. Para enviar los registros de apoyo ciudadano es necesario que cuente con una conexión a Internet en su dispositivo móvil.
2. Tendrá 24 horas posteriores al vencimiento del periodo de captación para realizar el envío de los apoyos capturados que tenga pendientes.
3. Al momento de enviar los registros, estos se eliminan por completo del dispositivo.



# COMPROBANTE DE REGISTROS

## REGISTROS CAPTADOS EN LA APP



### C. MAURO E

Se comunica que por este medio, que el Instituto Nacional Electoral ha recibido, el o los registros que han sido captados por la aplicación móvil del Sistema de captación de datos para procesos de participación ciudadana para su conocimiento sobre el avance de su captura.

Folio	Nombre	Fecha recepción	Código de integridad
F260412000000023-2-1-1-235414253	CRISTINA	09/03/2025 16:40	ZfZkZKvJ876fBZ/g418XNHQuF78rp1hk3WK2r2FmcLixUHzFO0YMqGillNdSs8hx7EdXke3lhZ ivZBCV2nxxPerl9KW8CrigFPqme/rL96NFWqD7HktF7XJo6hX1hbO4cba8/79x3Zah7B20wCCqSWkpkK6mkdMAAn2M pH+W5p0vPUnTZVOpJnZ+1sM8pE58NuZPPT6Zckz+uEBV8c5fsA8q6FultyaMIWPnr117zClpYSnEmqOaHRsPsKlqF1oaqSifdUYd KscG0DrZMUpczPOaHBYBY4SmyvcEOCWZbpfnqk/XdtF2UF6U1IGct6j4FqQjF2KcowBa6RQMz9Q==
F260412000000023-2-1-2-222077272	MARIA CRISTINA	09/03/2025 16:40	LUQyWoWQP3PBLyrmIhy43glvxnaX1HPQlo8QILfX5PZLOLSnoLdylAmglp3cl8pSGKQwuPIY3OVJEHxpDtWB8Sj6RbC QnqUpSoI9TrvwChBzRvf0DOAjlLj+3MQnpiyKv2ABacytQ6k+qvc/+45hmXYb+u+Sct1a4zxN5gmF1dHOBW6pSMP3vwQKQ +B4Cu1ZPJQnz0Xqz+d1/tqjNngoq12Wou8NpWGIB5x+2zBbluVBhVRYyWFTVfHyBZKIwfoxoq cksF6LHpgYHFqUIHfDDG6ti0WnkSVA+dP57hQm+46TeAlVrxlNzxNMD0Mugry8zAs/CqwN6oruUv1vo5g==

Cabe destacar que, la información correspondiente a los Folios aquí presentados y que ha sido recibida hasta el momento por el Instituto Nacional Electoral en su envío más reciente, está sujeta a una revisión, verificación y en su caso validación.

Este correo electrónico es confidencial y para uso exclusivo de la persona a quien se dirige. Si usted no es el destinatario, se le notifica que cualquier distribución o copia de esta información está estrictamente prohibida. Si ha recibido este correo hacer caso omiso y borrarlo definitivamente de su cuenta.

### REGISTROS RECIBIDOS

El INE manda al mail de cada AUXILIAR, el comprobante de los registros recibidos, este proceso es automático, una vez que enviamos la info de las capturas.

Este recibo es también tu comprobante de personas afiliadas.



# 5

## CONSULTAS VARIAS

### ACCIONES DE LA APP :

AVANCE DE CAPTURA  
CAMBIO DE CONTRASEÑA  
BAJA DE DISPOSITIVO  
AYUDA  
AVISO DE PRIVACIDAD  
CONFIGURACIÓN  
SINCRONIZA AUXILIARES  
MODELOS DE CREDENCIALES PARA VOTAR

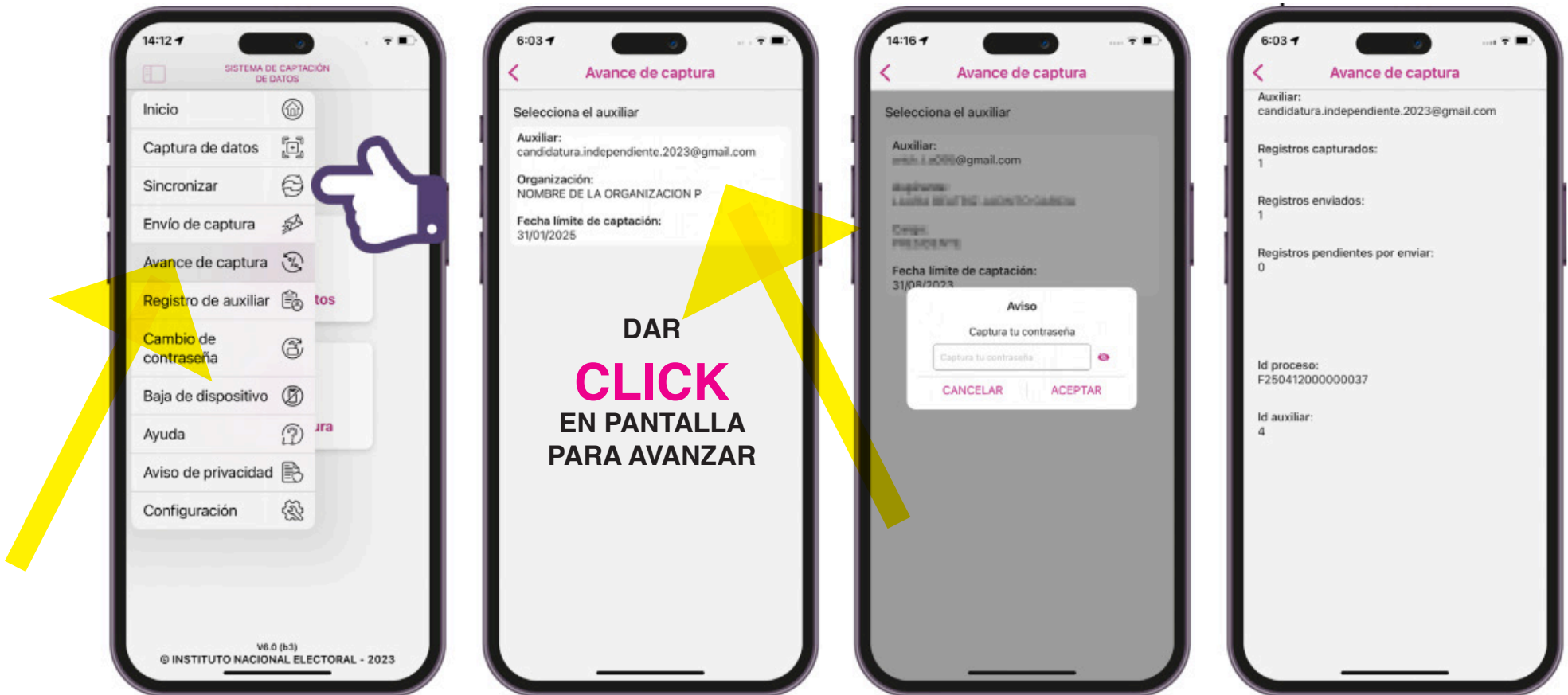
## REGISTROS CAPTADOS EN LA APP

Seleccione en el menú desplegable ubicado en la parte superior izquierda la opción Avance de captura.

Aparecerá una pantalla con los datos de las y los Auxiliares, seleccione el dato del Auxiliar que desee ver el avance de captura de registros.

Se mostrará la pantalla Captura tu contraseña. Ingrese la y pulse el botón ACEPTAR.

Se mostrará la pantalla de Avance de captura, en donde se podrán visualizar los apoyos captados correspondientes al Auxiliar seleccionado previamente.



### IMPORTANTE

Después de 24 horas de haber vencido el periodo de captación, se eliminará cualquier información de la aplicación de "Apoyo Ciudadano - INE" que haga alusión a la persona promotora que haya apoyado, Auxiliar(es), registros de apoyos ciudadanos sin enviar e información de avance de captura.

Solo aparecerán Auxiliares de los procesos que aún se encuentren vigentes.





**MÉXICO  
TIENE VIDA**

CAPACITACIÓN  
AUXILIARES  
2025

**CAPTACIÓN DE DATOS PARA PROCESOS DE PARTICIPACIÓN CIUDADANA  
Y ACTORES POLÍTICOS**

CAPACITACIÓN MEXICO TIENE VIDA, MTY, N.L. MÉXICO.  
OFICINA NACIONAL